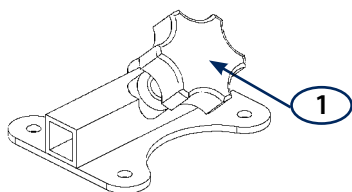


Destination

Adjonction entrant dans la réalisation de coque de maintien du corps pour patient polyhandicapé ou atteint d'infirmité motrice cérébrale.

Pièces détachées



1	Molette M6 L10	V30-610
	Molette M8 L20	V30-820

Compatibilités

- Les coulisses sont compatibles avec l'intégralité des pièces JANTON de même section.
- Les coulisses se fixent sur toutes les coques thermoformées ou sur des plateaux.

Mise en place

- La coulisse se fixe sur un support à l'emplacement désiré.

Restriction d'utilisation / Précautions d'emploi

- Les coulisses doivent être utilisées suivant l'appréciation de l'orthoprothésiste agréé en fonction du patient à appareiller
- La maintenance du produit reste à l'appréciation de l'orthoprothésiste selon le cadre de l'utilisation
- L'assemblage et l'ajustage doivent être effectués par un personnel qualifié
- Veillez informer les utilisateurs et le patient de l'emploi du produit

Entretien / Stockage

- Stocker le produit à l'abri de l'humidité et dans son emballage d'origine (sur lequel est inscrit son numéro de lot)
- La fréquence des visites de contrôle de l'appareil reste à l'appréciation de l'orthoprothésiste en fonction du patient à appareiller

Garantie

La garantie est valable 1 an pour une utilisation conforme aux instructions du fabricant à partir de la date d'achat du produit.

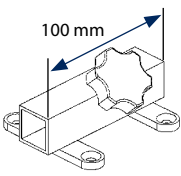
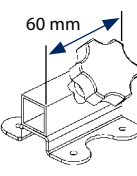
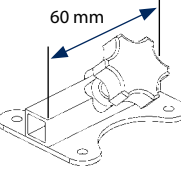
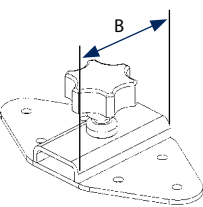
NB : Pour toutes réclamations veuillez joindre un formulaire de retour dûment complété, tout formulaire incomplet ne pourra être traité.

Marquage CE

Groupe G2M déclare, en sa qualité de distributeur, que toutes ses pièces sont conformes à la directive 93/42/CE.

Désignation

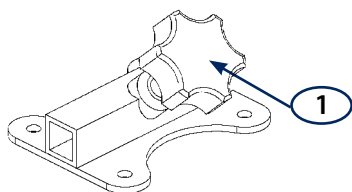
Coulisses de réglage.

Type de coulisse	Section tube A			
	12	16	20	25
	-	T90100-16	T90100-20	T90100-25
	-	T90114-16	T9114-20	-
	T90116-12	T90116-16	T90116-20	T90116-25
	18 x 4 mm		20 x 5 mm	
	T90200-18 (B = 41 mm)		T90200-20 (B = 50 mm)	

Destination

Adjonction entrant dans la réalisation de coque de maintien du corps pour patient polyhandicapé ou atteint d'infirmité motrice cérébrale.

Pièces détachées



1	Molette M6 L10	V30-610
	Molette M8 L20	V30-820

Compatibilités

- Les coulisses sont compatibles avec l'intégralité des pièces JANTON de même section.
- Les coulisses se fixent sur toutes les coques thermoformées ou sur des plateaux.

Mise en place

- La coulisse se fixe sur un support à l'emplacement désiré.

Restriction d'utilisation / Précautions d'emploi

- Les coulisses doivent être utilisées suivant l'appréciation de l'orthoprothésiste agréé en fonction du patient à appareiller
- La maintenance du produit reste à l'appréciation de l'orthoprothésiste selon le cadre de l'utilisation
- L'assemblage et l'ajustage doivent être effectués par un personnel qualifié
- Veillez informer les utilisateurs et le patient de l'emploi du produit

Entretien / Stockage

- Stocker le produit à l'abri de l'humidité et dans son emballage d'origine (sur lequel est inscrit son numéro de lot)
- La fréquence des visites de contrôle de l'appareil reste à l'appréciation de l'orthoprothésiste en fonction du patient à appareiller

Garantie

La garantie est valable 1 an pour une utilisation conforme aux instructions du fabricant à partir de la date d'achat du produit.

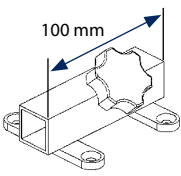
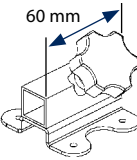
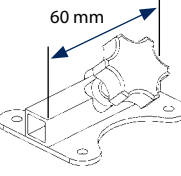
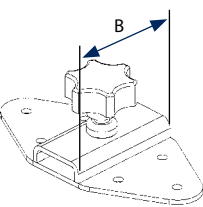
NB : Pour toutes réclamations veuillez joindre un formulaire de retour dûment complété, tout formulaire incomplet ne pourra être traité.

Marquage CE

Groupe G2M déclare, en sa qualité de distributeur, que toutes ses pièces sont conformes à la directive 93/42/CE.

Désignation

Coulisses de réglage.

Type de coulisse	Section tube A			
	12	16	20	25
	-	T90100-16	T90100-20	T90100-25
	-	T90114-16	T9114-20	-
	T90116-12	T90116-16	T90116-20	T90116-25
	18 x 4 mm		20 x 5 mm	
	T90200-18 (B = 41 mm)		T90200-20 (B = 50 mm)	