



Société

Applicateur

Éléments fournis

- Fiche de mesures
- Moulage avec fiche de mesures
- Photos profil/face avec fiche de mesures
- Fichier numérique

Patient

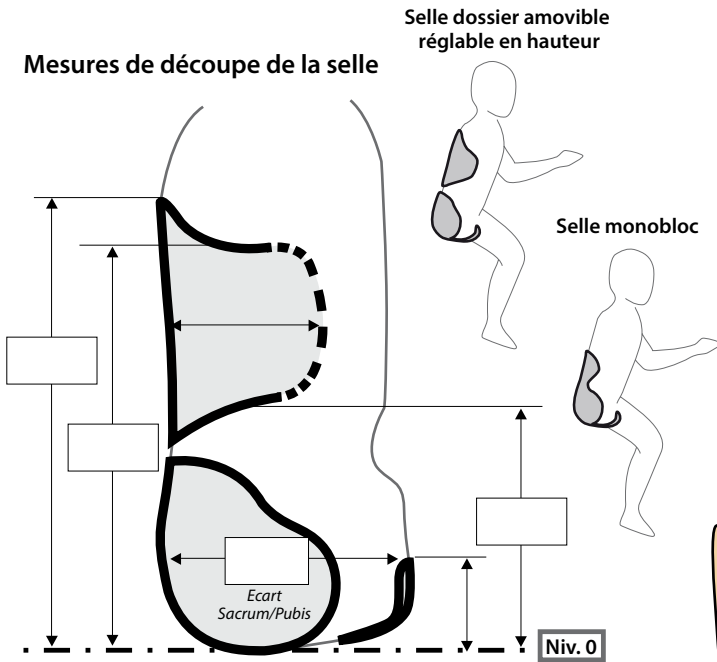
Nom

Sexe  Age  Poids  Taille

Date des mesures

Délai souhaité

Mesures de découpe de la selle



Infos selle

CHOIX DE SELLE

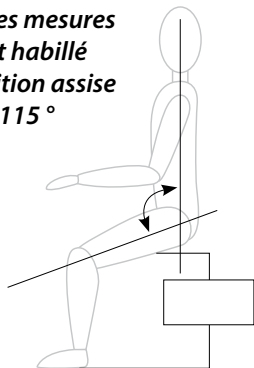
- Monobloc
- Dossier amovible / réglable en hauteur

SANGLE

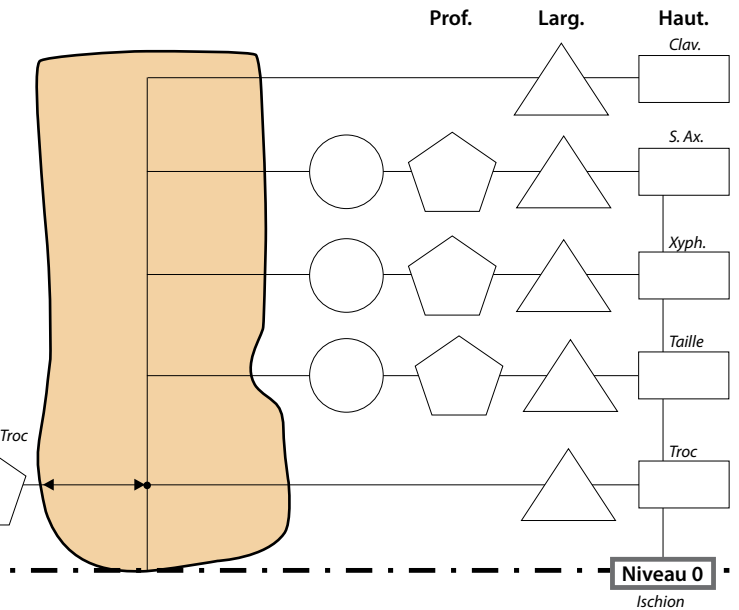
- Abdominal
- Thoracique

Mesures de modélisation CFAO

**!** Prendre les mesures patient habillé et en position assise à ~ 115°



Profondeur Troc



Cadre réservé à CSM

N° d'appareil

Opérateur

Réf. CSM production

**Infos châssis**

<u>TAILLE</u>	<u>DISTANCE TRONC/GUIDON</u>	<u>LIMITE DE POIDS / AGE</u>	<u>TAILLE MAXI. DE L'ENFANT</u>
<input type="checkbox"/> Taille 1	de 25 à 32 cm	20 kg - de 2 à 3 ans	95 cm
<input type="checkbox"/> Taille 2	de 29 à 50 cm	20 kg - de 4 à 5 ans	110 cm

**COULEUR DE CHÂSSIS** (par défaut le Bleu foncé si la case n'est pas cochée)

Bleu foncé   
  Orange   
  Vert   
  Fushia   
  Bleu clair   
  Rouge   
  Noir

**OPTION**

Canne de poussée

**Infos selle**
**COULEUR EXTERNE**

Rouge   
  Jaune   
  Bleu   
  Vert  
 Transfert (à fournir)   
 Gamme G2M (voir références ci-dessous) : \_\_\_\_\_

**COULEUR INTERNE (tissu Alcantara)**

Bleu   
  Noir   
  Rose   
  Vert   
  Rouge

**COULEUR INTERNE (option tissu 3D)**

Bleu   
  Noir   
  Rose   
  Vert   
  Rouge

Papier de transfert	
Indiquer la référence souhaitée (reportez-vous à notre catalogue Fournitures ou demandez-nous notre document de choix de coloris)	
Papier transfert fourni (cocher la case)	<input type="checkbox"/>

Date 

 Demande de devis 

 Commande 
**Société** \_\_\_\_\_

**Adresse de livraison** \_\_\_\_\_

 Appicateur 

 Contre marque 

 Délai souhaité 
**Observations** \_\_\_\_\_

**Éléments à fournir pour la modélisation**

- Moulage avec une fiche de mesures  
**OU**  
 Fiche de mesures  
**OU**  
 Photos profil/face avec une fiche de mesures  
**OU**  
 Fichier numérique STL (Stereolytographique)

**Élément à fournir pour le fraisage**

- Fichier numérique Rodin 4D  
**OU**  
 Fichier numérique STL (Stereolytographique)  
**OU**  
 Photo Captevia (CPV)

Références	Descriptif	Cde
ST67K1	Triskelo Taille 1 sur mesure monobloc	
ST67K1E	Triskelo Taille 1 sur mesure à l'essayage	
ST67K1F	Triskelo Taille 1 sur mesure en finition	
ST67K2	Triskelo Taille 2 sur mesure monobloc	
ST67K2E	Triskelo Taille 2 sur mesure à l'essayage	
ST67K2F	Triskelo Taille 2 sur mesure en finition	
ST67KS	Selle de Triskelo sur mesure monobloc	
ST67KSE	Selle de Triskelo sur mesure à l'essayage	
ST67KSF	Selle de Triskelo sur mesure en finition	
ST67KRD	Option Triskelo dossier réglable et démontable	

**Cadre réservé à CSM**

 N° d'appareil 

 Opérateur 

 Date de livraison 

 Observations